

GESTION DES SMS

Envoi de SMS par OCTIME

Version 1.0
Du 02/07/2013

ME



OCTIME
FRANCE

INDEX

1.	Introduction.....	3
2.	Le paramétrage.....	4
3.	Où et comment.....	6
3.1.	Alerteur	6
3.2.	Depuis la fiche employé en client serveur	7
3.3.	Depuis la saisie multicritère en web.....	8
4.	Résultat.....	9
5.	Ce qui est prévu pour les futures versions	9

1. Introduction

Il y a deux possibilités dans OCTIME pour envoyer des SMS :

- Avec le module alerteur
- Avec des écrans ou pages d'OCTIME

L'envoi de SMS se fait par l'intermédiaire d'une société externe à OCTIME qui fournit les SMS.

Nous avons référencé à ce jour 2 sociétés :

- CLEVERS
- ORANGE

Une troisième (MCTEL) était référencée, mais elle n'existe plus.

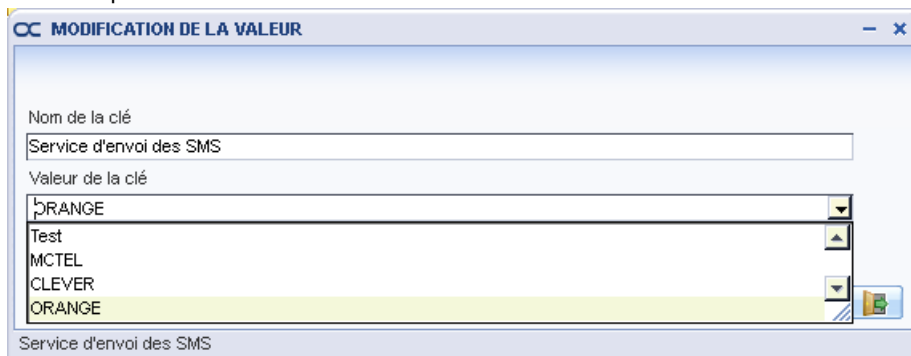
Il est parfaitement envisageable de rendre compatible OCTIME avec d'autres fournisseurs de SMS. Il y a deux modes principaux d'envoi de SMS depuis OCTIME par le biais d'un fournisseur de SMS :

- L'envoi de SMS par l'envoi d'un mail.
- L'envoi d'un SMS par l'utilisation d'un web service.

OCTIME ne prend pas en charge la vente des SMS, c'est à notre client de passer un contrat et d'acheter des SMS à cette société.

2. Le paramétrage

Paramétrage de la société qui fournit les SMS :



The screenshot shows a dialog box titled "MODIFICATION DE LA VALEUR" with the following fields:

- Nom de la clé: Service d'envoi des SMS
- Valeur de la clé: A dropdown menu with "ORANGE" selected. Other visible options are "Test", "MCTEL", "CLEVER", and "ORANGE".

Buttons at the bottom right include a green checkmark, a blue circular arrow, and a green "E" icon. The status bar at the bottom reads "Service d'envoi des SMS".

Test : Permet de tester le processus d'envoi de SMS en faisant afficher le contenu du SMS dans une zone texte

MCTEL : N'est plus utilisé

CLEVER : Société CLEVER

ORANGE : Société ORANGE

Dans le cas CLEVER et ORANGE, 2 paramètres sont nécessaires pour l'envoi de SMS, votre compte client et l'adresse du service



The screenshot shows a dialog box titled "MODIFICATION DE LA VALEUR" with the following fields:

- Nom de la clé: Adresse mail du compte
- Valeur de la clé: ma.baminondas@octime.com

Buttons at the bottom right include a green checkmark, a blue circular arrow, and a green "E" icon. The status bar at the bottom reads "Adresse mail du compte".



The screenshot shows a dialog box titled "MODIFICATION DE LA VALEUR" with the following fields:

- Nom de la clé: Adresse mail du service
- Valeur de la clé: contact-everyone.fr

Buttons at the bottom right include a green checkmark, a blue circular arrow, and a green "E" icon. The status bar at the bottom reads "Adresse mail du service".

De plus pour chaque employé, il faut renseigner dans la fiche individuelle son numéro de portable.

OC **FICHE INDIVIDUELLE**

Employé
Signalétique
Divers
Tableau de bord
Parcours

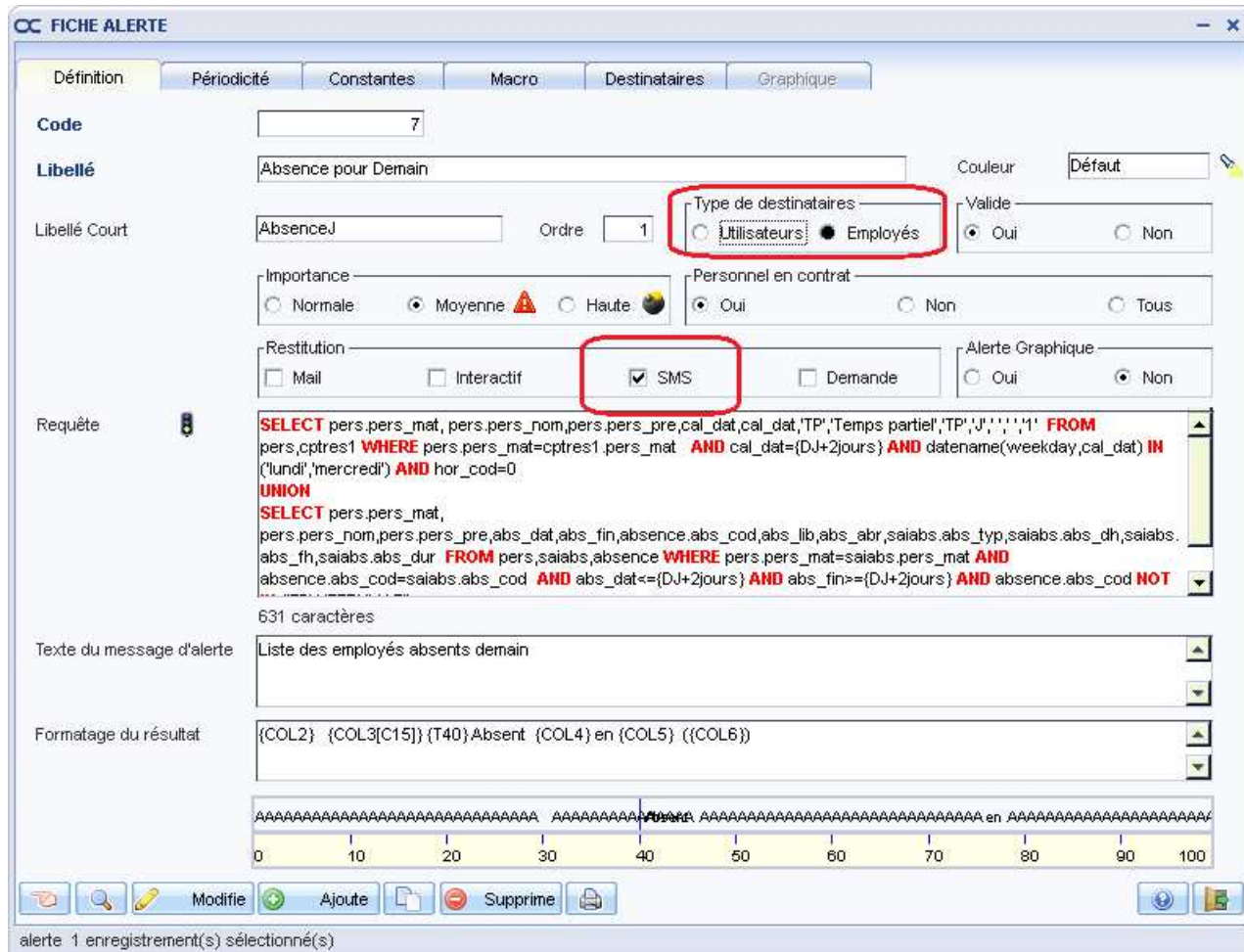
Matricule	<input type="text" value="MLA"/>	RC	<input type="text"/>
Matricule paye	<input type="text" value="MLA"/>		
Badge	<input type="text" value="0"/>		
Nom	<input type="text" value="LEBET"/>		
Prénom	<input type="text" value="MYRIAM"/>		
Cplt adresse	<input type="text"/>		
Num / Ext / Voie	<input type="text"/>	<input type="text"/>	<input type="text"/>
Lieu dit	<input type="text"/>		
Code postal / Ville	<input type="text"/>	<input type="text"/>	
Téléphone	<input type="text"/>		
Portable	<input style="border: 2px solid red;" type="text" value="0606420202"/>		
Email du référent	<input type="text"/>		
Adresse email	<input type="text"/>		
Langue	<input type="text" value="Français"/>		

Modifie
 Ajoute
 Supprime

pers 1 enregistrement(s) sélectionné(s)

3. Où et comment

3.1. Alerteur



Il est possible d'envoyer des alertes aux employés par SMS.

3.2. Depuis la fiche employé en client serveur

The screenshot displays the 'FICHE INDIVIDUELLE' window for employee MYRIAM LEBET. The 'Signalétique' tab is active. The employee's details are as follows:

- Matricule:** MLA
- Matricule paye:** MLA
- Badge:** 0
- Nom:** LEBET
- Prénom:** MYRIAM
- Portable:** 0606420202
- Langue:** Français

The 'Informations complémentaires' section includes:

- libre: 01/01/1900
- libre: 01/01/1900
- Nombre de lit: 0
- Code INES: 0
- Matricule paye sage: 94

An 'Envoyer un SMS à LEBET MYRIAM (MLA) au 0606420202' dialog box is open, showing the text: 'Bonjour, êtes-vous libre pour effectuer un remplacement le lundi 8 juillet'. A red arrow points to the 'Portable' field in the main window.

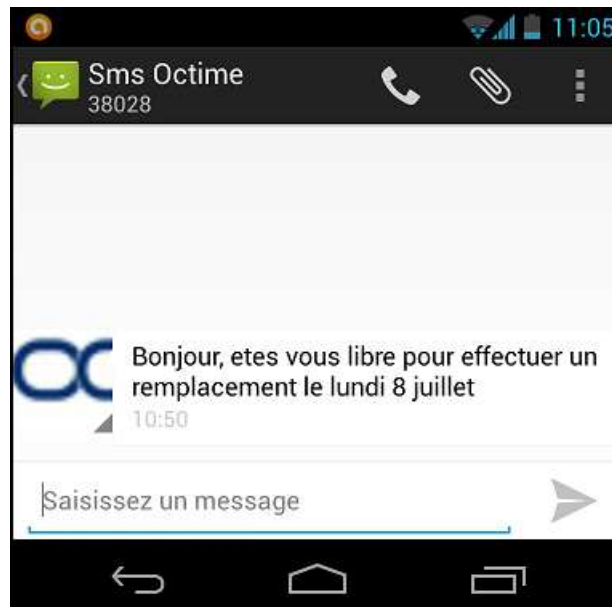
At the bottom of the main window, there are buttons for 'Modifie', 'Ajoute', and 'Supprime', along with a status bar indicating 'pers: 1 enregistrement(s) sélectionné(s)'.

3.3. Depuis la saisie multicritère en web

The screenshot displays the OCTIME WEB interface for a multi-criteria search. At the top, there are navigation links: Accueil, Boîte aux lettres, Planning individuel, Planning, and Levée des anomalies. The user is identified as Marc EPAMINONDAS. The main section is titled 'RECHERCHE MULTI CRITÈRES' and lists various criteria with checkboxes. The 'Contrat de travail' criterion is selected. A modal dialog box is open, titled 'Envoi de SMS à 2 salariés', with a message: 'Bonjour, êtes-vous libre pour effectuer un remplacement le lundi 8 juillet'. The dialog has 'ANNULER' and 'ENVOYER' buttons. The background interface shows various search criteria like 'Les femmes', 'Contrat de travail', and 'Aujourd'hui'.

Cet écran permet entre autre d'envoyer des SMS ou des mails à une population d'employés. Cette population est sélectionnée grâce à des critères de sélection sur l'ensemble des zones concernant l'employé.

4. Résultat



5. Ce qui est prévu pour les futures versions

OC Saisie d'un événement pour EPAMINONDAS Marc (ME)

Pour EPAMINONDAS Marc (ME) le Mardi 09 Juillet 2013

Horaire OCTEA (P)

08h00 08h30 12h30 14h00 18h00 20h00

Événement CA Conges ancienneté

Solde 1.00

Type

Heure volante 2ème plage

Heure fixée 3ème plage

Jour 4ème plage

1ère plage

Commentaire

Envoi d'un mail à l'employé Envoi d'un SMS à l'employé

Nous avons la possibilité qu'un manager puisse envoyer un mail à un employé lors de la pause d'une absence. Il sera possible de lui envoyer un SMS.

De plus cette fonctionnalité sera disponible :

- Lors de la saisie d'une régularisation.
- Lors de la saisie d'un horaire exceptionnel, la carte ou d'un remplacement.
- Lors de la saisie d'une période exceptionnelle (astreinte).